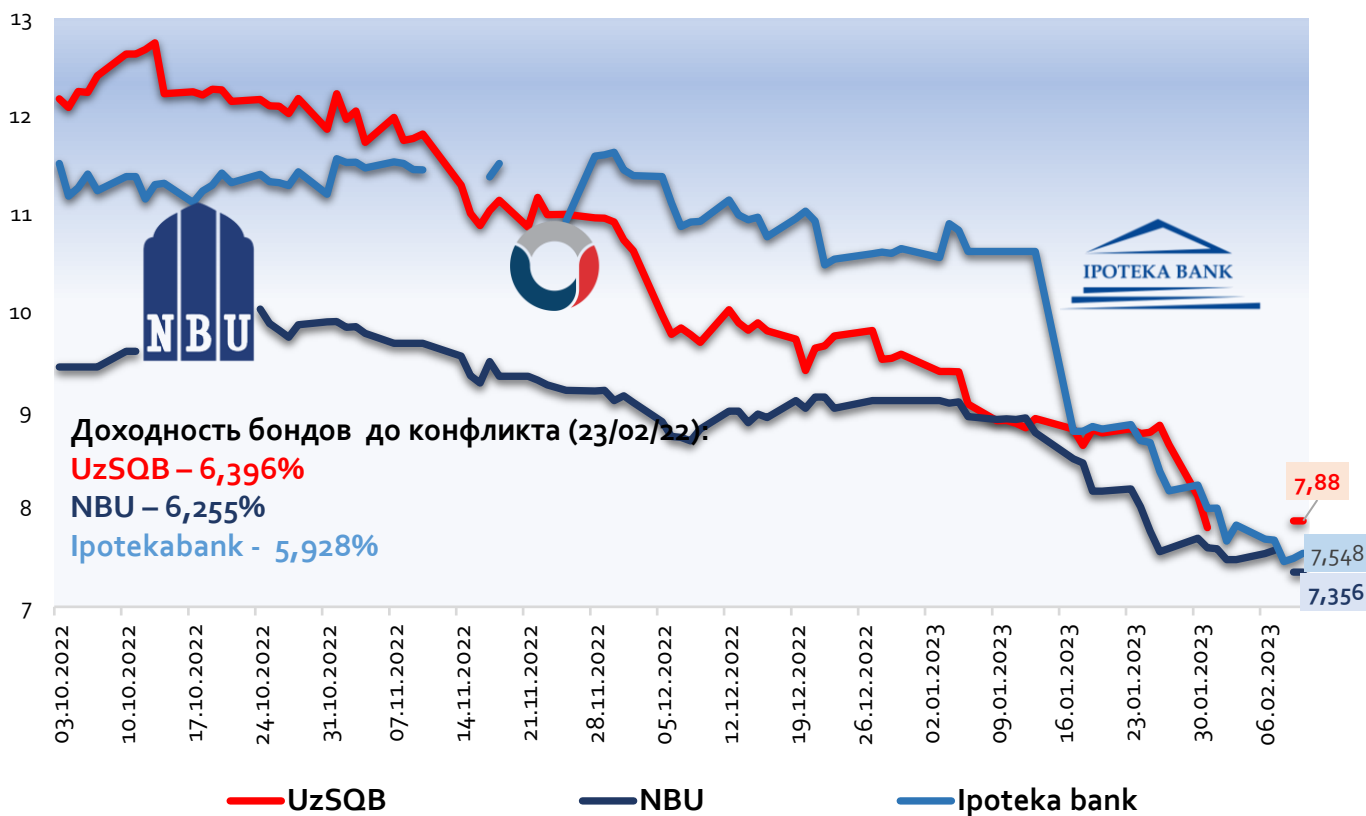


Краткий обзор мировых и финансовых рынков (13.02.2023 г.)

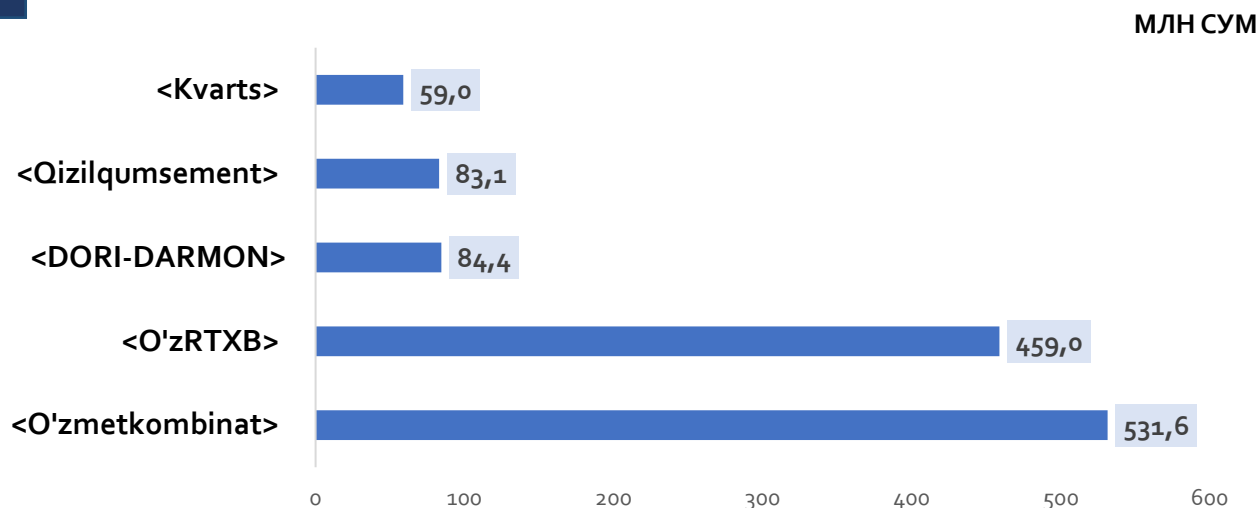
Доходность еврооблигаций УзПСБ, Ипотека банка и НБУ (01 окт. 2022 – 03 фев. 2023 по Bloomberg)



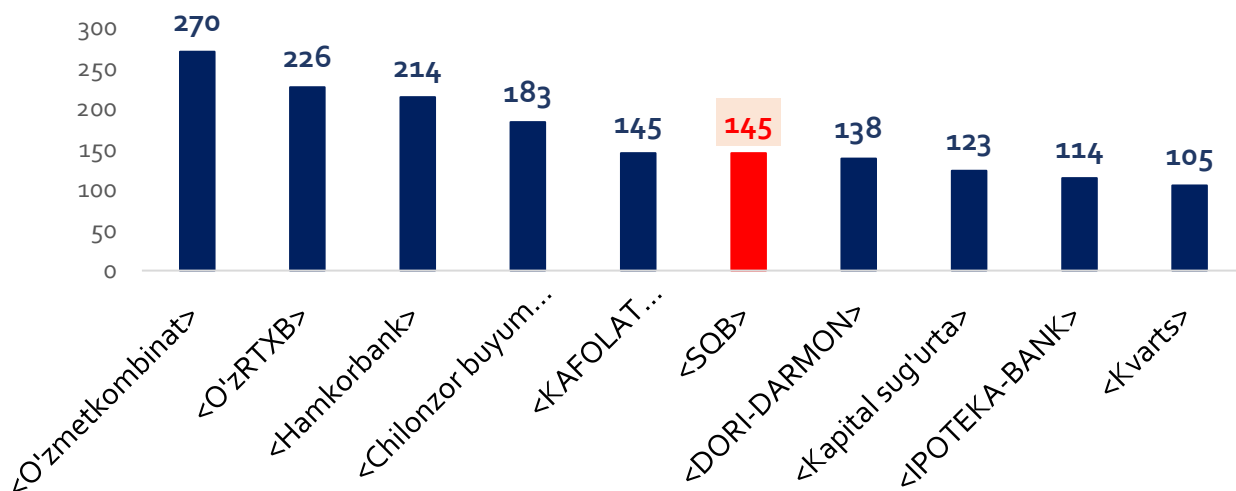
- Евробондов **Узпромстройбанка** на прошлой неделе торговались только в пятницу. Доходность почти не изменилась относительно позапрошлой недели – **7,88%**.
- Доходность евробондов **Ипотеки банка** за прошлую неделю **снизилась на 0,14 п.п** и составила **7,548%**.
- Незначительное снижение наблюдалось также в евробондах **НБУ**. На прошлой неделе доходность евробондов **снизилась на 0,18 п.п.** и в пятницу составила **7,356%**.

Топ 5 компаний по объёму сделок

Совокупный объем торгов на период с 6 по 10 февраля составил **1,5 млрд сум**, из которых **1,2 млрд сум** или **83%** приходятся на долю **топ-5 предприятий** продемонстрированных на графике. Наибольший объем пришелся на долю <O'zmetkombinat> – **36%** или **532 млн сум**.

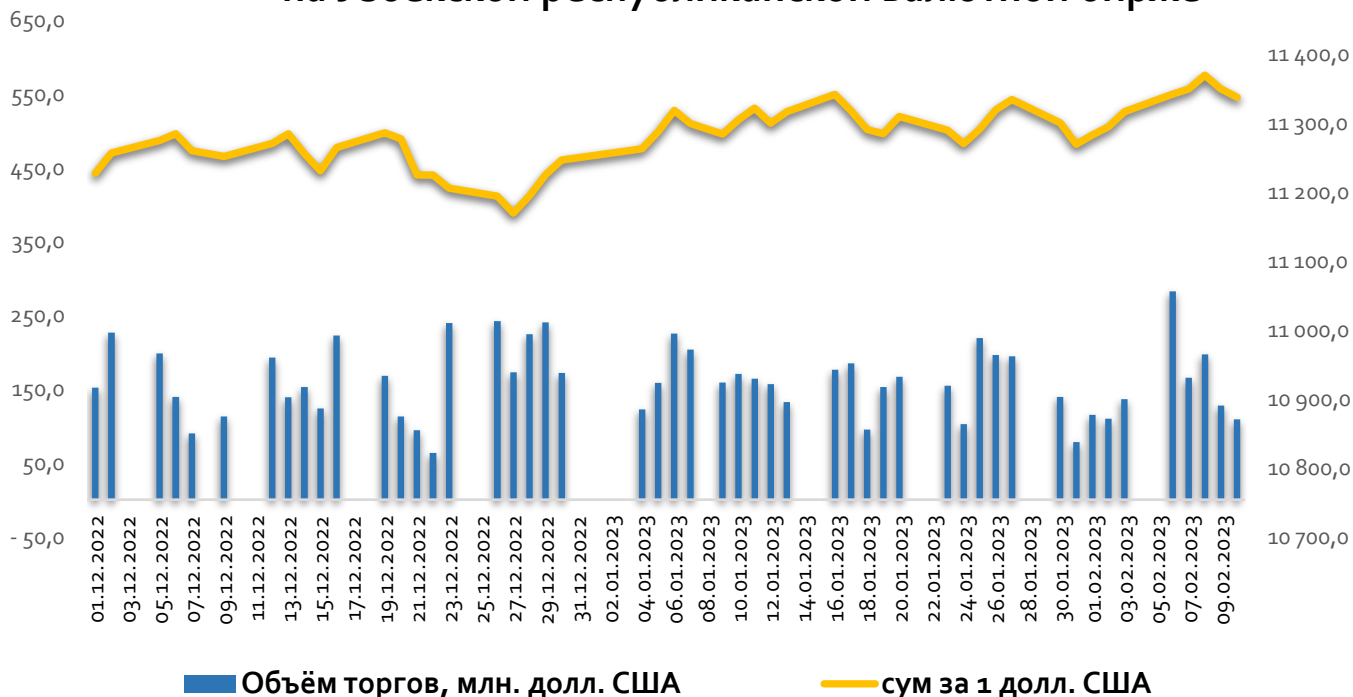


За отчетный период было совершено **3 275** сделок из которых **1663** или **51%** приходятся на долю нижеперечисленных **10 компаний**. На долю Узпромстройбанка приходится **145** сделок по **простым** акциям на сумму **11 млн сум**.



По состоянию на 10 февраля цена закрытия за одну простую акцию Узпромстройбанка составила **10,1 сум**.

Обменный курс доллара к суму и объём торгов на Узбекской республиканской валютной бирже



В прошлой неделе в среду национальная валюта обесценилась до 11 370 сумов (+ 30 сумов с начала недели). Но затем курс начался укрепляться и к концу недели составил 11 338 сум за 1 долл.

Объём торгов на валютной бирже с 6 по 10 февраля составил января **881 млн долл. США**, что на **320 млн долл.** меньше объёмов предыдущей недели.



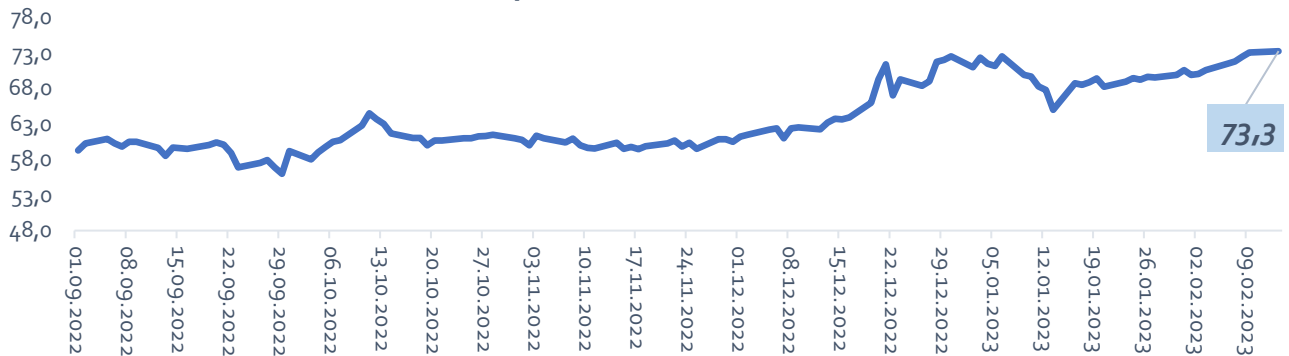
По состоянию на **13.02.2023** г. выгодный курс **для покупки USD** населением отмечен в Универсал банке – **11 380 сум** за 1 долл. Во многих других банках курс был на уровне 11 405 сум.



Выгодный курс для **продажи доллара** населением отмечен в **Народном банке** – **11 370 сум** за 1 долл. Низкий курс был отмечен в **ОФБ банке** – **11 295 сум** за 1 долл США.

Валютные пары

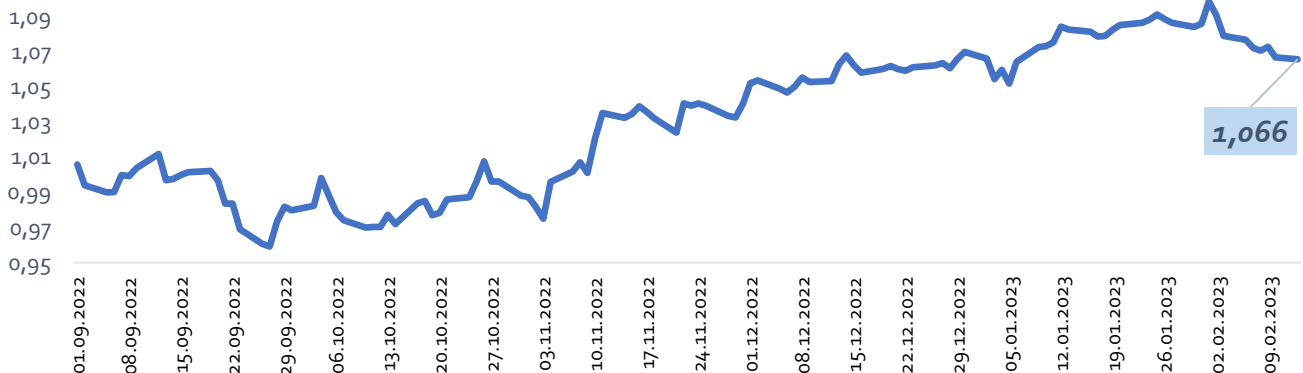
Пара RUB-USD



Курс рубля опустился до минимума с апреля

- Валюта России слабеет уже седьмую сессию по отношению к доллару накануне первого в этом году заседания Центрального банка по денежно-кредитной политике. Рубль за неделю ослабла на **2,5%** на торгах до **73,1/\$**.
- Рубль остается под давлением из-за потолка цен на нефть, а увеличение продаж валюты Минфином служит противовесом этой слабости.

Динамика EUR-USD

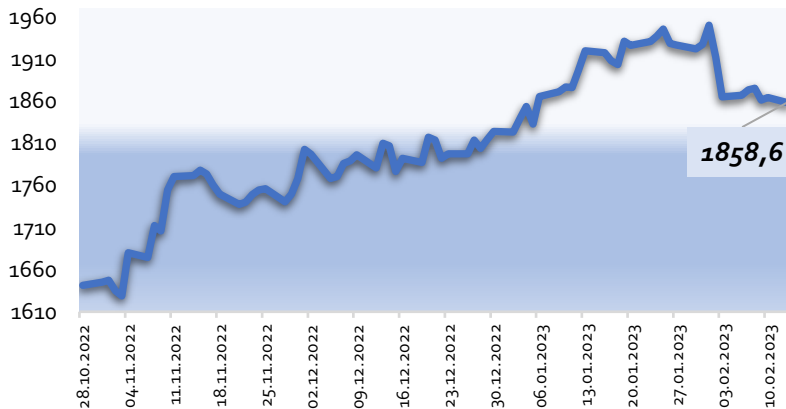


Курс доллара взлетел после выхода неожиданно сильного отчета по рынку труда

- Доллар в целом вырос в пятницу, поскольку инвесторы по-прежнему не склонны к риску в преддверии данных по инфляции в США на следующей неделе, а опасения по поводу замедления экономического роста и темпов повышения ставок Федеральной резервной системой ухудшают настроения.
- Евро снизился на 0,8% до 1,077 доллара за неделю и был настроен на вторую неделю потерь подряд.

Цена на золото и биткоин

Динамика цен на золото
(за унцию в долл. США)

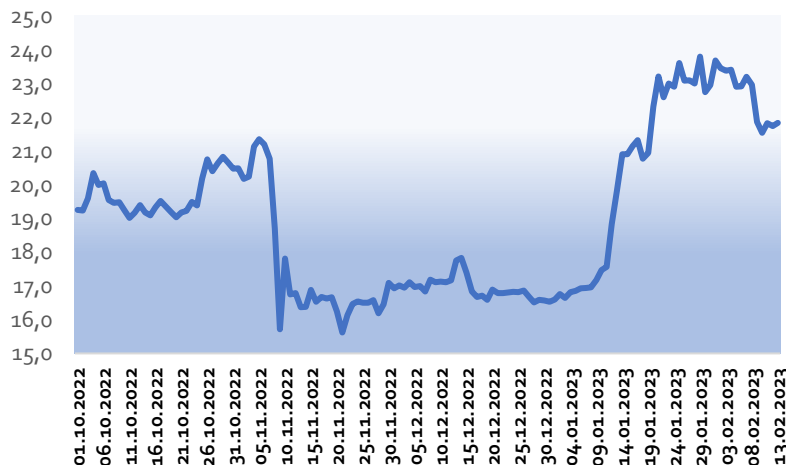


Цены на золото укрепляются на фоне отступления доллара

- Цены на золото подросли в пятницу (1858,6 долл.) вслед за ослаблением доллара, в то время как трейдеры ожидают инфляционных показателей США, которые, вероятно, внесут ясность по поводу дальнейшей траектории денежно-кредитной политики Федерезерва.

- Несмотря на незначительное повышение в конце недели, цена золота находилась на более высоком уровне в середине недели – 1876 долл. Цены на золото продолжают определяться в основном корреляцией с долларом США. По-прежнему существует неопределенность в отношении курса ФРС.

Динамика цен на биткоин

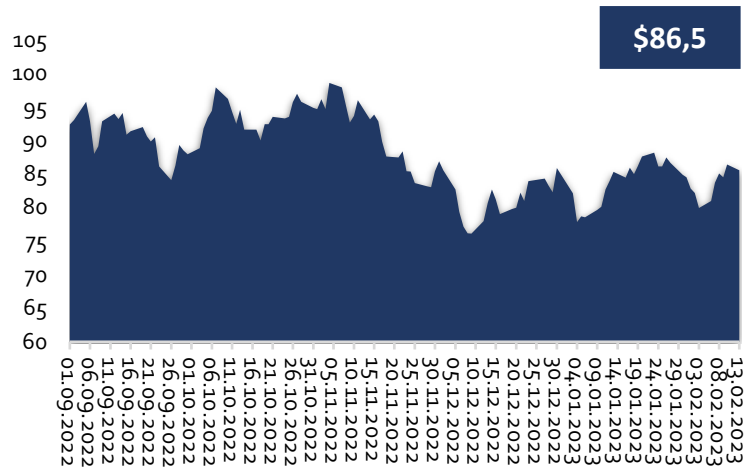


Биткоин теряет \$23 тыс. Грядет ли новый всплеск?

- Рынок из всех сил пытался подняться выше значительного уровня сопротивления в 25 тыс. долл., и теперь цена медленно снижается. Поэтому вероятность коррекции перед следующим ралли увеличилась.
- К концу недели BTC консолидировался чуть выше ключевого уровня в 21,5 тыс. В настоящее время главная криптовалюта торгуется по 21,8 тыс. долл.

Цены на сырьевые товары

Динамика цен на нефть Brent
(за баррель в долл. США)

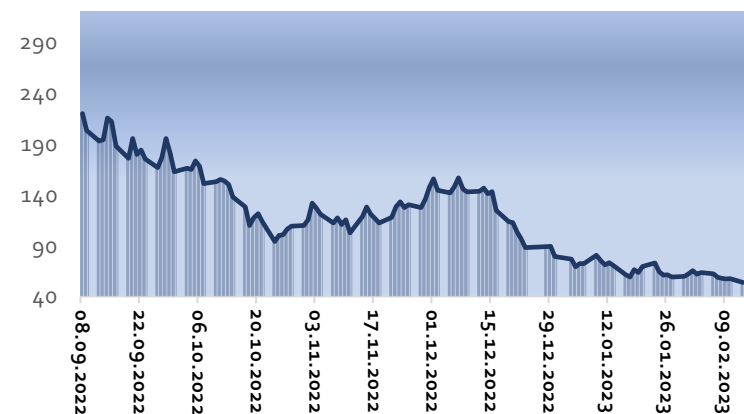


Цены на нефть резко выросли на новостях из России

- Цены на нефть повысились на 5 доллара до 86,4 долл. после сообщений о том, что Россия в марте намерена сократить добычу нефти на 500 тыс. б/с.
- Добыча нефти в России вопреки многочисленным прогнозам о снижении на фоне западных санкций из-за Украины выросла на 2% в прошлом году до 535 млн тонн благодаря скачку продаж в Индию и Китай.

- Однако после серии новых санкций со стороны Запада Россия сталкивается с новыми проблемами, сдерживающими добычу нефти, являющуюся ключевым источником доходов государственного бюджета.

Динамика цен на газ TTF,
(за мегаватт-час в долл.)



Цена на газ в Европе незначительно подрастает в ожидании нового похолодания

- Цены на природный газ в Европе продолжают движение вниз, цена газа в Европе, впервые с конца ноября прошлого года, опустилась ниже 600 долл. за тысячу кубометров.
- По мнению экспертов, снижение цен будет стимулировать восстановление спроса на газ в промышленности. Ранее именно сокращение спроса на топливо в промышленности в Европе привело к нынешнему снижению уровня его потребления и как следствие, цены.

- Что касается дальнейшей динамики газовых цен, то по мнению экспертов, в ближайшей перспективе она будет определяться одним единственным условием. Основной фактор сейчас — это погодные условия, середина зимы была аномально теплой и достаточно ветреной в ЕС, что позволило сократить потребление газа.

Банк России сигнализировал, что повышение ставок более вероятно в 2023 году

ЦБ РФ сохранил в пятницу процентные ставки без изменений (7,5%), но дал понять, что рассмотрит вопрос о повышении на своих ближайших заседаниях в случае ухудшения рисков инфляции.

Более дешевые деньги помогли России избежать резкого экономического спада, несмотря на широкомасштабные международные санкции. В период с апреля по сентябрь прошлого года ЦБ сократил ставки на 12,5 процентных пунктов в шесть этапов, и ставки опустились ниже уровня, который был на момент начала конфликта.

Обновленные прогнозы центрального банка не изменили его ожиданий по инфляции, но теперь они подразумевают возможность роста экономики в этом году.

10-й пакет санкций ЕС может затронуть четыре банка РФ

Евросоюз в рамках 10-го пакета антироссийских санкций собирается ввести новые ограничительные меры, которые коснутся как физических лиц, так и организаций.

Новые финансовые санкции: против четырех российских банков, включая крупнейший частный банк России Альфа-банк», — говорится в сообщении.

Что еще может быть в новом пакете:

- санкции против 130 физлиц и организаций из России
- запрет на импорт в ЕС каучука и битума из РФ
- запрет на экспорт в Россию строительных машин, грузовиков и компонентов электроники
- запрет на вхождение российских граждан в советы директоров компаний ЕС, связанных с критической инфраструктурой

Важный индикатор указывает на риски снижения цен на нефть

Есть много причин для того, чтобы ждать роста цен на нефть. Однако один индикатор указывает на перспективы их снижения в ближайшие месяцы, если реальные процентные ставки в США продолжат расти.

Наблюдающийся в настоящий момент разрыв корреляции между динамикой цен на нефть и реальных процентных ставок в США может спровоцировать снижение первых. В прошлом году данная корреляция была положительной: цены на энергоносители выступали главным драйвером инфляции, и центральные банки поднимали процентные ставки, чтобы с ней бороться.

Однако теперь высокий уровень процентных ставок может привести к снижению спроса на нефть, спровоцировать избыток предложения и снижение цен

Европейская энергетика перестала зависеть от России и угодила в подчинение к Китаю

Европа постепенно избавляется от газовой зависимости и надеется, что к 2030 году основным источником энергии для нее станет солнце. Но для этого, вероятно, придется угодить напрямую в энергетическую зависимость от Китая. Китайские компании сейчас контролируют более 80% всей цепочки поставок в сфере солнечной энергетики: они производят почти все панели и их компоненты.

Разорвать эту зависимость от китайских поставок — первоочередная и жизненно важная задача для Европейского Союза, который стремится сократить выбросы парниковых газов и при этом восполнить дефицит, образовавшийся после разрыва отношений с Россией. Страны ЕС активно устанавливают солнечные панели. И все они сделаны в Китае.